

*Clear Lite 54B / The Boss 56B*

Clear*Lite* THEBOSS

Aspirador Portátil  
**BAGLESS**  
Não necessita saco descartável

Manual de  
**Instruções**

 **Electrolux**  
LÍDER MUNDIAL EM ELETRODOMÉSTICOS.

## *Manual do Usuário*



Obrigado por escolher Electrolux. Neste manual você encontra todas as dicas para facilitar seu trabalho e os cuidados com a manutenção do seu aspirador.

Leia todas as instruções antes de utilizar o aparelho e guarde-as para futuras referências.

Em caso de qualquer dúvida, ligue gratuitamente para o Serviço de Atendimento ao Consumidor (0800 78 8778).

A Electrolux do Brasil S.A. se reserva ao direito de modificar os produtos, características e/ou componentes, sem aviso prévio.

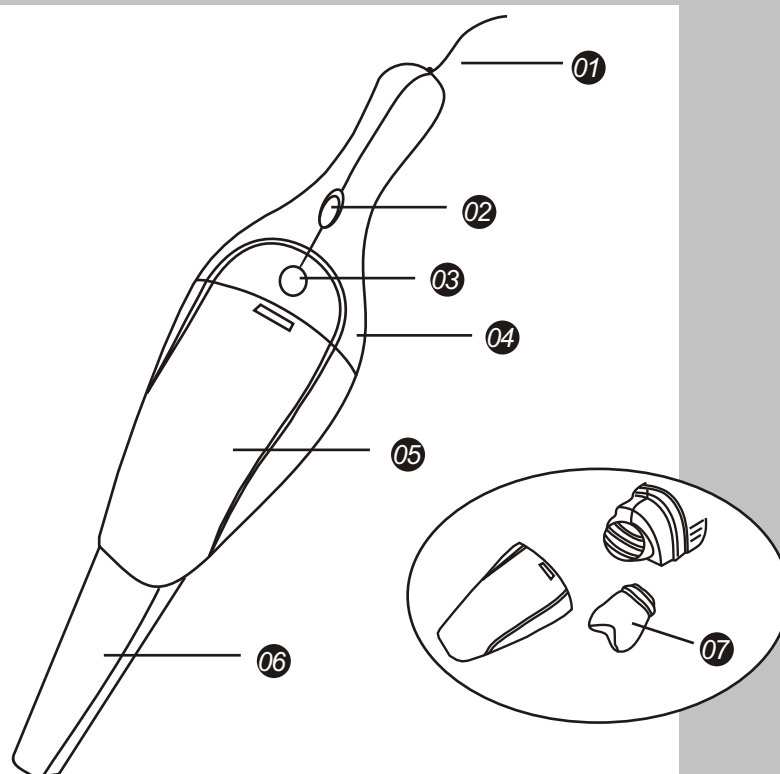
### ***Dicas Ambientais***

A Electrolux dá prioridade ao uso de materiais recicláveis nas suas embalagens; procure selecionar plásticos, papel, madeira, vidro e metais para coleta.

## *Índice*

<b><i>Descrição do Aspirador</i></b> .....	<b>03</b>
<b><i>Cuidados para a Segurança</i></b> .....	<b>04</b>
<b><i>Especificações Técnicas</i></b> .....	<b>04</b>
<b><i>Como Utilizar o Aspirador</i></b> .....	<b>05</b>
<b><i>Armazenagem</i></b> .....	<b>05</b>
<b><i>Limpeza e Manutenção</i></b> .....	<b>06</b>
<b><i>Soluções para Problemas</i></b> .....	<b>06</b>
<b><i>Certificado de Garantia</i></b> .....	<b>07</b>

## Descrição do Aspirador




- 01 Cabo elétrico
- 02 Botão liga/desliga
- 03 Trava do recipiente de pó
- 04 Corpo do aspirador e motor
- 05 Recipiente de pó
- 06 Bocal para cantos e frestas
- 07 Filtro do recipiente de pó (dentro do recipiente)

## Características

Modelo	Nome	Cor
54B	Clear Lite	Azul translúcido
56B	The Boss	Azul escuro

## Cuidados para a Segurança



- Verifique a tensão do seu aspirador antes de ligá-lo;
- Não prenda, torça, estique ou amarre o cabo elétrico;
- Não permita que seu aspirador seja manuseado por crianças;
- Este produto é de uso exclusivo doméstico;
- Não molhe, nem utilize seu aspirador com as mãos molhadas;
- Nunca aspire qualquer tipo de líquido (especialmente inflamáveis), brasas, pontas de cigarro, alfinetes, retalhos de tecido, grampos, agulhas, pedaços grandes de papel, revestimentos de maços de cigarros e outros objetos que possam obstruir ou danificar o aspirador.

## Especificações Técnicas

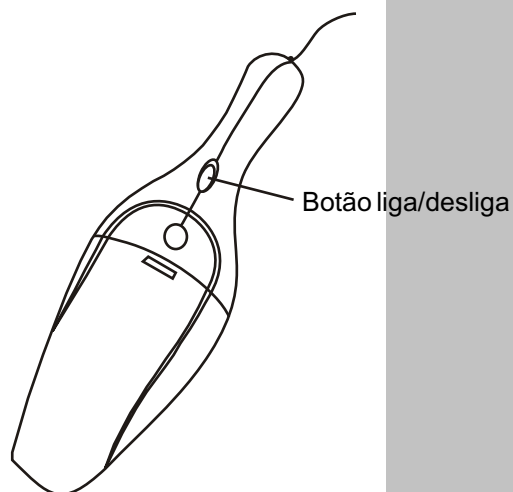
Modelo	54B	56B
Consumo de Energia	100W	100W
Peso Líquido (Kg)	1,0	1,0
Tensão (V)	120 ou 230	120 ou 230

## Como Utilizar o Aspirador

Ligue o aspirador à tomada.

Para ligá-lo, empurre o botão liga/desliga na direção do recipiente de pó.

Para desligá-lo, empurre o botão na direção da haste.

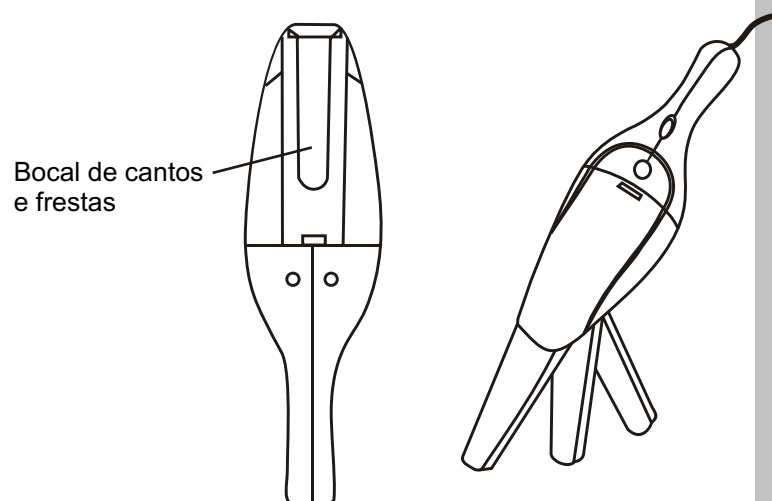


### **Bocal de cantos e frestas**

O bocal de cantos e frestas fica acoplado à parte de trás do aparelho.

Para utilizá-lo, puxe-o pela ponta, girando até encaixar.

Após o uso, encaixe o bocal novamente junto ao corpo do aparelho.



## Limpeza e Manutenção


**Para manter no máximo a capacidade de aspiração, esvazie o recipiente de pó após cada uso.**

1. Aperte a trava do recipiente de pó.
2. Retire o recipiente de pó e esvazie-o.



3. Remova o filtro do motor, sacudindo-o para remover o excesso de pó. Se desejar, lave-o a mão em água morna, deixando secar bem.

6. Recoloque o filtro do motor, encaixe o recipiente de pó.



## Soluções para Problemas

Caso seu aspirador apresente algum problema de funcionamento, verifique no quadro abaixo as prováveis causas. Efetue as correções que possam ser realizadas em casa. Não melhorando o funcionamento, consulte o Serviço Autorizado Electrolux.

### Sintomas

### Possíveis Causas

### Correções

O aspirador não liga

O plugue não está bem conectado à rede elétrica

Cheque a conexão do plugue na rede ou tente outra tomada

Redução da capacidade de sucção

Queda de energia elétrica

Aguarde o retorno da energia

Bocal bloqueado

Limpe o bocal

# Certificado de Garantia

## Garantia Contratual

O fabricante garante o aparelho identificado na Nota Fiscal de venda ao Consumidor contra qualquer defeito de fabricação ou de material que se apresentar no período estabelecido abaixo, o qual será contado a partir da data de sua entrega, tendo como base o recibo de entrega constante na Nota Fiscal de Venda ao Consumidor Final.

## Garantia Legal

Os acessórios, anéis o-rings, gaxetas, anéis raspadores, mangueiras, anéis par-back, vedações, bicos de alta pressão, serpentina de aquecimento, escovas do motor e partes plásticas externas são garantidos contra defeito de fabricação pelo prazo legal de 90 dias, contando a partir da data de entrega do produto final ao consumidor, tendo como base o recibo de entrega constante na Nota Fiscal ao Consumidor Final.

## Prazos de Garantia

Contratual	09 meses
Legal	03 meses
Total	12 meses

## Condições desta Garantia

1 - Qualquer defeito que for constatado neste produto deve ser comunicado imediatamente ao Serviço Autorizado Electrolux que consta na relação oferecida pelo Fabricante.

2 - Esta garantia abrange a troca gratuita no período especificado para o produto, conforme indicado acima, das partes, peças e componentes que apresentarem defeitos de fabricação, além da mão de obra utilizada no serviço respectivo.

3 - Os serviços mencionados no presente certificado serão prestados gratuitamente nos Serviços Autorizados Electrolux. Nas demais localidades onde o fabricante não mantiver Serviços Autorizados, os defeitos

deverão ser comunicados ao revendedor, sendo que neste caso as despesas decorrentes de transporte do aparelho ao Serviço Autorizado, seguro, bem como despesas de viagem e estadia do técnico, quando for o caso, correrão por conta e custo do usuário, seja qual for a natureza ou época do serviço.

4 - Esta garantia perderá totalmente a validade se ocorrerem quaisquer das hipóteses a seguir expressas:

- se o produto for utilizado em desacordo com as instruções constantes no Manual de Instruções;
- se o produto for consertado ou ajustado por pessoa não autorizada pelo Fabricante;
- se o produto for ligado em tensão elétrica diferente da indicada no produto;
- se o defeito apresentado for causado pelo consumidor, terceiros ou estranhos ao fabricante, por acidentes ou em decorrência do mau uso do produto.

5 - A execução de um serviço ou troca de peça em garantia não causa uma prorrogação ou reinício do prazo de garantia, e o fabricante não autoriza nenhuma pessoa ou empresa a assumir por sua conta qualquer outra responsabilidade quanto à garantia deste produto.

6 - Esta garantia só é válida mediante a apresentação da Nota Fiscal de Compra e quando os lacres existentes não estiverem danificados ou adulterados, em qualquer caso de reclamação.

Expirando o prazo de vigência desta garantia, cessará toda a responsabilidade do fabricante, quanto à validade dos termos estipulados neste Certificado.

*Para cada necessidade*

*uma solução Electrolux*

**Problema com espaço?**

A Electrolux oferece modelos compactos, que facilitam o manuseio e a armazenagem, tais como Clario, Mondo, Super Compact e as linhas de portáteis Clear Lite e The Boss.

**Para áreas grandes ou uso prolongado**

Opte por modelos tipo barril, pois estes possuem grande capacidade de armazenagem. Modelos como o Hidrovac A10, A13 e A20, ou o GT 2000, GT 2200 e Turbo 1001.

**Silêncio X Poder de sucção**

O que há de mais novo no mercado e mais sofisticado em matéria de relação entre ruído e poder de sucção. A prova de que a potência não está relacionada com o barulho. O Clario é o melhor aspirador do Brasil, segundo o IDEC (Instituto de Defesa do Consumidor).

**Alergias?**

É importante observar na hora da compra os níveis de filtragem. Quanto mais níveis de filtragem, melhor a qualidade do ar que retornará para o ambiente. Clario e Mondo possuem 5 níveis de filtragem.

**Conectado com o mundo**

A Electrolux oferece os produtos mais modernos e mais vendidos mundialmente: SmartVac, Superbroom, UltraVac e Genius.

*Floor Care*

ATENDIMENTO  
AO CONSUMIDOR  
**0800 788778**



**Electrolux**

Electrolux do Brasil S.A. - Rua Senador Accioly Filho 1321 - Fone: 41 371-7000  
CEP 81310-000 - Curitiba -PR - Brasil.

[www.electrolux.com.br](http://www.electrolux.com.br)

JAN 00