

**Parabéns!** Agora você possui um **Espremedor de frutas Turbo Citrus Mondial**, com alto padrão de qualidade, garantindo o sucesso no preparo do seus sucos.

Antes da utilização do aparelho, leia atentamente as instruções de uso, pois o bom funcionamento do seu aparelho e sua segurança dependem delas.

#### ACIONAMENTO DO ESPREMEDOR

O acionamento do seu aparelho é automático, através da pressão da fruta exercida sobre a castanha, fará com que seja acionado o motor.

A castanha gira nos dois sentidos, obtendo assim uma melhor extração do suco da fruta.

#### PARA LIMPAR SEU PRODUTO

A Jarra do seu espremedor, bem como a perfeita, tampa e sua castanha, devem ser lavados com água e detergente neutro.

Para efetuar a limpeza da base do seu espremedor, passe um pano úmido sem nenhum tipo de material abrasivo.

#### MONTAGEM DO APARELHO

Para montar seu Espremedor de frutas Mondial, coloca-se a jarra sobre a base, girando-a até sua fixação, em seguida coloca-se a peneira e acima dela encaixe a castanha e a tampa.



**1 ANO DE GARANTIA**

**SERVIÇO DE  
ATENDIMENTO AO  
CONSUMIDOR**

**LIGUE GRÁTIS  
0800-55 03 93**

Horário Comercial

M.K. Eletrodomésticos do Nordeste Ltda.  
Estrada da Volta, 1.200 - Galpão 2 - Colônia Brasília  
Conceição do Jacuípe - Cep 44.245-000  
CNPJ: 07.666.567/0001-40  
[www.mondialline.com.br](http://www.mondialline.com.br)

Indústria Brasileira


Devido às constantes evoluções tecnológicas o produto poderá ser atualizado apresentando pequenas modificações.

## Manual de Instruções

Espremedor E-01


# MONDIAL

TURBO  
Citrus




Modelo: 0190-01/02

## CARACTERÍSTICAS E ESPECIFICAÇÕES DE SEU APARELHO



### **Acionamento automático**

Maior praticidade, bastando pressionar a fruta sobre a castanha.




### **Motor síncrono superpotente**

Funciona em dois sentidos facilitando a extração do suco.



### **Super jarra transparente e moderna com capacidade de 1,25 litros**

Pode servir direto à mesa. Disponibilidade de suco para toda a família.



### **Guarda-fio**

Permite ajustar o tamanho de uso do cabo, facilitando também o armazenamento.

## RECOMENDAÇÕES E ADVERTÊNCIAS IMPORTANTES

- 1 - Antes de conectar o plugue na tomada observe se a voltagem do aparelho é compatível à sua rede elétrica local, e em seguida conecte o plugue na tomada;
- 2 - Este aparelho foi projetado e é recomendado apenas para uso doméstico. A utilização comercial do produto acarretará na perda da garantia.
- 3 - Para evitar choques elétricos, nunca utilize o aparelho com as mãos molhadas, não molhe o aparelho e nem o submerja em água;
- 4 - Para evitar acidentes, o aparelho não pode ser usado por crianças ou pessoas que desconheçam as instruções de uso;
- 5 - Nunca use o produto com o cordão elétrico ou o plugue danificados. A obtenção dessa peça deve ser realizada numa Assistência Técnica Autorizada Mondial;
- 6 - A fim de não provocar eventuais defeitos ou danos, nunca lave os acessórios do seu produto em lavalouça;
- 7 - Para não perder a garantia e para evitar eventuais problemas técnicos, não confie o conserto do produto a curiosos ou pessoas que não sejam da equipe de Assistentes Técnicos Mondial.